













Netz-Steckdosen Schweiz (T,J,CEE)

Bezeichnung	Polzahl/Farbe	Nennspannung/-strom	Dosenbild/Bemerkungen
T26/Euro T11	L,N weiss, schwarz Kunststoff	230V/2.5A (T26) 230V/10A (T11)	
T21	L,N weiss, schwarz Kunststoff	230V/16A	 1)
T12	L,N,PE weiss, schwarz Kunststoff	230V/10A	
T13	L,N,PE weiss, schwarz Kunststoff	230V/10A	
T23	L,N,PE weiss, schwarz Kunststoff	230V/16A	 1)
T14	L,N,PE weiss, schwarz Kunststoff	230V/10A	 2)
T15	3L,N,PE weiss, schwarz Kunststoff	3x400V/10A; 230V/10A	
T25	3L,N,PE weiss, schwarz Kunststoff	3x400V/16A; 230V/16A	 1)
T7	2L,PE schwarz Bakelit	2x400V/15A	 3)
T8	3L,PE schwarz Bakelit	3x400V/15A	 3)
T10	3L,PE schwarz Bakelit	3x400V/25A	 3)
T9	3L,N,PE schwarz Bakelit	3x400V/25A; 230V/25A	 3)

T5,T18,T19,T20 wurden nicht mehr berücksichtigt.

1) Diese neuen Steckdosen 16A akzeptieren die Stecker T26,T11,T12 bzw. T15

2) Darf nicht mehr in Verkehr gebracht werden















3) Sog. Kochherd-Steckdose (alte Norm)

4) Entspricht IEC309/CEE17 (6h)

5) Darf nur für 230V an Bootsanlegestellen/Campingplätzen verwendet werden

6) Darf bis auf Weiteres nicht verwendet werden: Stecker T7 kann so in diese

Dose gesteckt werden, dass der Erdstift an einer Polleiter-Buchse kontaktiert wird

Bezeichnung	Polzahl/Farbe	Nennspannung/-strom	Dosenbild/Bemerkungen
J15-4 (SEV Typ 30)	3L,PE schwarz/grau Metall/Kunststoff.	3x400V/15A	
J15-5 (SEV Typ 34)	3L,N,PE schwarz/grau Metall/Kunststoff	3x400V/15A; 230V/15A	
J25-4 (SEV Typ 52)	3L,PE schwarz/grau Metall/Kunststoff	3x400V/25A	
J25-5 (SEV Typ 53)	3L,N,PE schwarz/grau Metall/Kunststoff	3x400V/25A; 230V/25A	
J40-4 (SEV Typ 56)	3L,PE schwarz/grau Metall/Kunststoff	3x400V/40A	
J40-5 (SEV Typ 57)	3L,N,PE schwarz/grau Metall/Kunststoff	3x400V/40A; 230V/40A	
J75-4 (SEV Typ 60)	3L,PE schwarz/grau Metall/Keramik	3x400V/75A	
J75-5 (SEV Typ 61)	3L,N,PE schwarz/grau Metall/Keramik	3x400V/75A; 230V/75A	
CEE 16-3 (SEV Typ 63)	L,N,PE blau Kunststoff	230V/16A	 4) 5)
CEE 16-5 (SEV Typ 75)	3L,N,PE rot Kunststoff	3x400V/16A; 230V/16A	 4)
CEE 32-3	L,N,PE blau Kunststoff	230V/32A	 4) 6)
CEE 32-5 (SEV Typ 76)	3L,N,PE rot Kunststoff	3x400V/32A; 230V/32A	 4)
CEE 63-5 (SEV Typ 77)	3L,N,PE rot Kunststoff	3x400V/63A; 230V/63A	 4)
CEE 125-5 (SEV Typ 78)	3L,N,PE rot Kunststoff	3x400V/125A; 230V/125A	 4)